



SIGER[®]

SISTEMAS DE GESTÃO ERP BI Mobile



eSocial

(51) 3582-4001

comercial@rech.com.br

   /SistemaSIGER

 **Rech**[®]
INFORMÁTICA

O projeto

- **Proposta do Governo**
 - Ação conjunta entre entidades
 - Receita, Previdência, Caixa, MTE...
 - Substituição de obrigações atuais
 - DIRF, SEFIP, RAIS...
 - Modelo baseado em XML/Webservices
 - Tecnologias já empregadas para a NF-e;

Etapas/ grupos de empresas

- **1ª Etapa (Grandes empresas)**
 - Faturamento anual superior a R\$78 milhões em 2016;
 - Início em 08/01/2018
- **2ª Etapa (Demais empresas privadas)**
 - Inclusive micro, pequenas empresas e MEIs;
 - Início em 16/07/2018
- **3ª Etapa (Entes públicos)**
 - Início em 14/01/2019

eSocial

Cadastros do empregador e tabelas

Dados dos trabalhadores e seus vínculos com as empresas (eventos não periódicos)

Folha de pagamento

Substituição da GFIP (guia de informações à Previdência Social) e compensação cruzada

Dados de segurança e saúde do trabalhador

Grandes Empresas*

2018

Janeiro

2018

Março

2018

Maio

2018

Julho

2019

Janeiro

Demais Empresas*

2018

Julho

2018

Setembro

2018

Novembro

2019

Janeiro

2019

Janeiro

Órgãos Públicos

2019

Janeiro

2019

Março

2019

Maio

2019

Julho

2019

Julho

*Empresas com faturamento anual maior que R\$ 78 milhões

*inclusive micro, pequenas e MEIs que tenham empregados

Faseamento/ cronograma

- **Publicado em 29/11/2017, divide a obrigatoriedade de entrega em 5 fases;**
- **Garante um tempo maior de adaptações das empresas;**
- **Prorroga SST das entidades privadas para 01/2019;**

Desafios

- **Mais de 30 layouts diferentes;**
- **Envios cadastrais, periódicos e não periódicos;**
- **Prazos de entrega;**
- **Regras de precedência de envio e validação de informações;**
- **Dados oriundos de toda a Folha/RH;**

Qualificação Cadastral

- Ferramenta disponibilizada pelo Governo para saneamento das bases.
- Identifica divergências entre os cadastros de empresas, CPF e CNIS.

Qualificação cadastral

- **Consulta individual por funcionário**
 - Acessada por botão ao lado do CPF no menu **1.8-A**

The image displays two overlapping windows from the SIGER system. The background window is titled 'Documentação [Prg:SRIC13]' and contains a form for entering personal and identification data. The foreground window is titled 'Busca dados da Sefaz/Receita Federal [Prg:SRIC13]' and displays search results for a specific CPF.

Documentação [Prg:SRIC13] Form Fields:

- C.P.F./C.I.C: 186.902.060-00
- Estado civil: 1-Solteiro
- Matricula: [Empty]
- PIS/PASEP: 491.78588.53-1
- Data cadastro PIS: [Empty]
- Cartão SUS: [Empty]
- Carteira de identidade: RG 36.844.724-8, Org.expedidor SSP, UF RS, Data expedição 28/03/2004
- Carteira de trabalho: Número 78717, Série 00030, UF RS
- Título eleitoral: Nº Inscrição [Empty], Zona [Empty], Seção [Empty]
- Carteira de motorista: Nº de registro [Empty], Categoria [Empty], UF RS
- Serviço Militar: Situação 0-Não prestado, Orgão 0-Não prestado
- Registro Profissional: Orgão de Classe 01-Nenhum, Número registro [Empty], UF RS

Busca dados da Sefaz/Receita Federal [Prg:SRIC13] Search Results:


- CPF: 186.902.060-00
- PIS: 491.78588.53-1
- Data nascimento: 01/01/1981
- Nome: MENSALISTA DEMONSTRACAO
- Imagem: [Image with numbers 7, X, 3]
- Código da imagem: [Empty]

Buttons at the bottom of the search window: Voltar (page up) and Avançar (page down).

Qualificação cadastral

7.8.E.


Exportação de arquivo para qualificação cadastral [Prg:SRFQCA]

Localização 

CPF

7.8.I.

Importação de retorno da qualificação cadastral [Prg:SRFQCA]

Arquivo 

Qualificação cadastral

- Relatório de ajustes cadastrais – menu 7.8.R.

Relatórios de ajustes cadastrais [Prg:SRFQCA]

Filial

Múltiplas Empresas

Cancelar Avançar (page down)

Seleção de entidades

Selecione as entidades a validar

Entidade	<input type="checkbox"/>	<input type="checkbox"/>
<input type="checkbox"/> Afastamento	<input type="checkbox"/>	<input type="checkbox"/>
<input type="checkbox"/> Departamento	<input type="checkbox"/>	<input type="checkbox"/>
<input type="checkbox"/> Empresa	<input type="checkbox"/>	<input type="checkbox"/>
<input type="checkbox"/> Evento	<input type="checkbox"/>	<input type="checkbox"/>
<input type="checkbox"/> Funcionário	<input type="checkbox"/>	<input type="checkbox"/>

F9-Seleção

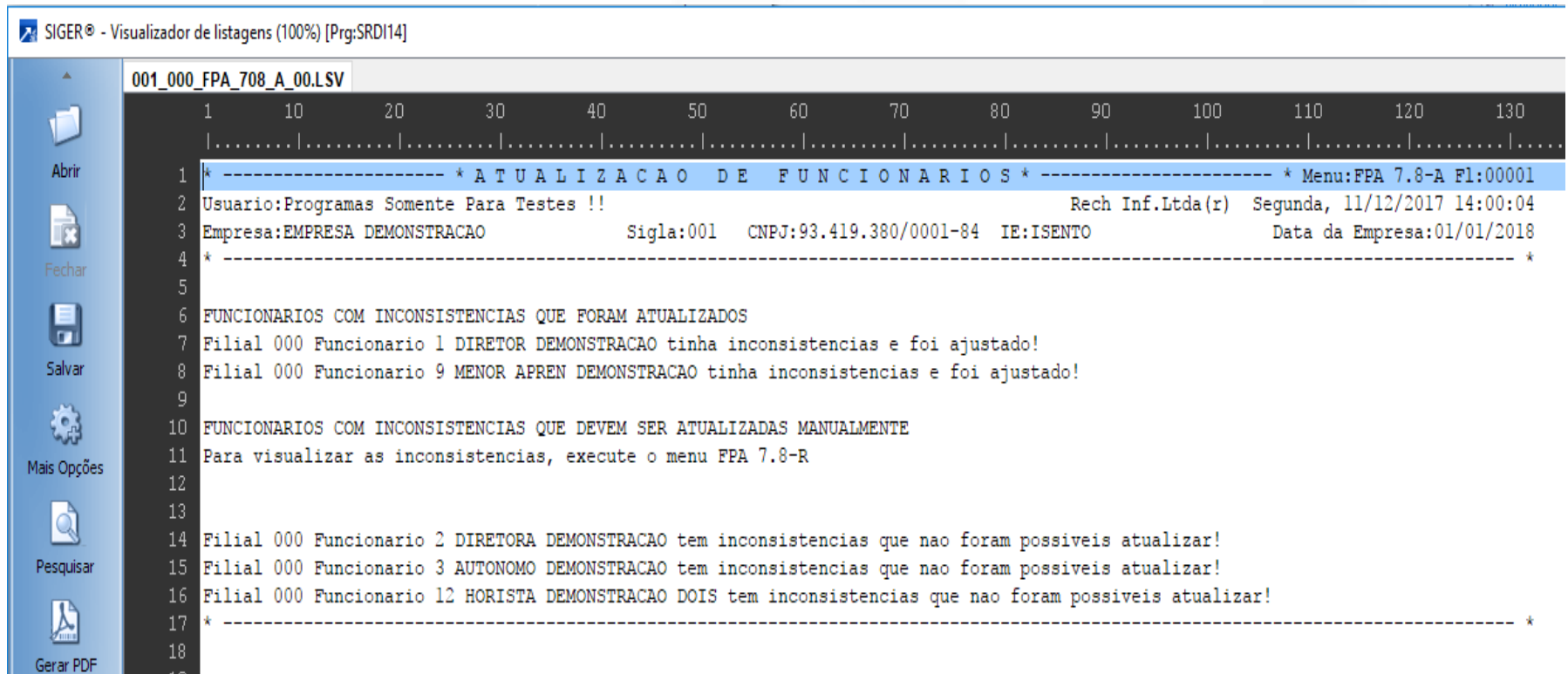
Voltar (page up)

Avançar (page down)

Total de itens: 5 Marcados: 0 Desmarcados: 5

Qualificação Cadastral

- Atualização de cadastros – menu 7.8.A.



SIGER® - Visualizador de listagens (100%) [Prg:SRDI14]

001_000_FPA_708_A_00.LSV

1	10	20	30	40	50	60	70	80	90	100	110	120	130
* ----- * ATUALIZACAO DE FUNCIONARIOS * ----- * Menu:FPA 7.8-A Fl:00001													
Usuario:Programas Somente Para Testes !! Rech Inf.Ltda(r) Segunda, 11/12/2017 14:00:04													
Empresa:EMPRESA DEMONSTRACAO Sigla:001 CNPJ:93.419.380/0001-84 IE:ISENTO Data da Empresa:01/01/2018													
* ----- *													
6 FUNCIONARIOS COM INCONSISTENCIAS QUE FORAM ATUALIZADOS													
7 Filial 000 Funcionario 1 DIRETOR DEMONSTRACAO tinha inconsistencias e foi ajustado!													
8 Filial 000 Funcionario 9 MENOR APREN DEMONSTRACAO tinha inconsistencias e foi ajustado!													
9													
10 FUNCIONARIOS COM INCONSISTENCIAS QUE DEVEM SER ATUALIZADAS MANUALMENTE													
11 Para visualizar as inconsistencias, execute o menu FPA 7.8-R													
12													
13													
14 Filial 000 Funcionario 2 DIRETORA DEMONSTRACAO tem inconsistencias que nao foram possiveis atualizar!													
15 Filial 000 Funcionario 3 AUTONOMO DEMONSTRACAO tem inconsistencias que nao foram possiveis atualizar!													
16 Filial 000 Funcionario 12 HORISTA DEMONSTRACAO DOIS tem inconsistencias que nao foram possiveis atualizar!													
17 * ----- *													
18													
19													

Gerenciador de envios

- **Minimiza a necessidade de intervenção manual do usuário;**
- **Tarefas de envio são geradas em tempo real;**
- **Valida informações;**
- **Fácil visualização e controle de pendências;**
- **Controla prazos, regras de envio, montagem de lotes e comunicação com Webservice;**

Gerenciador de envios

Gerenciador de eventos do esocial [Prg:Chm:SRFGEE] (Grid Dinâmico) [Prg:SRTXSP]

Situação	Empregador	Layout	Identificador do registro	Data e hora geração	Data e hora prevista envio	Operação
<input type="checkbox"/> 1-Pendente de envio	93.419.380/0001-84	2-5-1005 tabela de estabelecimentos, obras de construção civil	Sigla: 001 Filial: 000	28/11/2017 09:21:18	07/12/2017 23:59	1-Inclusão
<input type="checkbox"/> 1-Pendente de envio	93.419.380/0001-84	4-5-1020 tabela de lotações tributárias	Sigla: 001 Filial: 000	28/11/2017 09:21:19	07/12/2017 23:59	1-Inclusão
<input checked="" type="checkbox"/> 1-Pendente de envio	93.419.380/0001-84	2-5-1005 tabela de estabelecimentos, obras de construção civil	Sigla: 001 Filial: 000 Departamento: 0002	11/12/2017 08:47:43	28/02/2018 23:59	1-Inclusão
<input type="checkbox"/> 1-Pendente de envio	93.419.380/0001-84	4-5-1020 tabela de lotações tributárias	Sigla: 001 Filial: 000 Departamento: 0002	11/12/2017 08:47:43	28/02/2018 23:59	1-Inclusão
<input type="checkbox"/> 1-Pendente de envio	93.419.380/0001-84	2-5-1005 tabela de estabelecimentos, obras de construção civil	Sigla: 001 Filial: 000 Departamento: 0003	11/12/2017 08:47:43	28/02/2018 23:59	1-Inclusão
<input type="checkbox"/> 1-Pendente de envio	93.419.380/0001-84	4-5-1020 tabela de lotações tributárias	Sigla: 001 Filial: 000 Departamento: 0003	11/12/2017 08:47:43	28/02/2018 23:59	1-Inclusão
<input type="checkbox"/> 1-Pendente de envio	93.419.380/0001-84	2-5-1005 tabela de estabelecimentos, obras de construção civil	Sigla: 001 Filial: 000 Departamento: 0004	11/12/2017 08:47:43	28/02/2018 23:59	1-Inclusão
<input type="checkbox"/> 1-Pendente de envio	93.419.380/0001-84	4-5-1020 tabela de lotações tributárias	Sigla: 001 Filial: 000 Departamento: 0004	11/12/2017 08:47:43	28/02/2018 23:59	1-Inclusão
<input type="checkbox"/> 1-Pendente de envio	93.419.380/0001-84	8-5-1050 tabela de horários/tornos de trabalho	Empregador: 93.419.380/0001-84 Jornada: 0001	11/12/2017 08:47:44	28/02/2018 23:59	1-Inclusão
<input checked="" type="checkbox"/> 1-Pendente de envio	93.419.380/0001-84	5-5-1030 tabela de cargos/empregos públicos	Sigla: 001 Cargo: 0001	11/12/2017 08:47:44	28/02/2018 23:59	1-Inclusão
<input type="checkbox"/> 1-Pendente de envio	93.419.380/0001-84	5-5-1030 tabela de cargos/empregos públicos	Sigla: 001 Cargo: 0002	11/12/2017 08:47:44	28/02/2018 23:59	1-Inclusão
<input checked="" type="checkbox"/> 1-Pendente de envio	93.419.380/0001-84	5-5-1030 tabela de cargos/empregos públicos	Sigla: 001 Cargo: 0003	11/12/2017 08:47:44	28/02/2018 23:59	1-Inclusão
<input checked="" type="checkbox"/> 1-Pendente de envio	93.419.380/0001-84	5-5-1030 tabela de cargos/empregos públicos	Sigla: 001 Cargo: 0004	11/12/2017 08:47:44	28/02/2018 23:59	1-Inclusão
<input checked="" type="checkbox"/> 1-Pendente de envio	93.419.380/0001-84	5-5-1030 tabela de cargos/empregos públicos	Sigla: 001 Cargo: 0005	11/12/2017 08:47:44	28/02/2018 23:59	1-Inclusão
<input type="checkbox"/> 1-Pendente de envio	93.419.380/0001-84	5-5-1030 tabela de cargos/empregos públicos	Sigla: 001 Cargo: 0006	11/12/2017 08:47:44	28/02/2018 23:59	1-Inclusão
<input type="checkbox"/> 1-Pendente de envio	93.419.380/0001-84	5-5-1030 tabela de cargos/empregos públicos	Sigla: 001 Cargo: 0007	11/12/2017 08:47:44	28/02/2018 23:59	1-Inclusão
<input type="checkbox"/> 1-Pendente de envio	93.419.380/0001-84	5-5-1030 tabela de cargos/empregos públicos	Sigla: 001 Cargo: 0008	11/12/2017 08:47:44	28/02/2018 23:59	1-Inclusão

FASE 1

TABELAS/DADOS DO EMPREGADOR

Na primeira fase o eSocial exigirá informações relativas ao cadastro de empresa e de tabelas, conforme abaixo:

- Cadastro de Empresas
- Eventos
- Processos Jurídicos
- Departamentos (somente com dados GPS)
- Jornadas (turnos)
- Cargos

Cadastro de Empresa

Classificação da empresa

Dados para eSocial [Prg:SRFEMR] X

Geração

Envia eSocial

Tabelas **01/11/2017** Qua Eve.não periódicos **01/03/2018** Qui Eve.periódicos **01/05/2018** Ter

Sigla para transmissão

Informações da empresa

Situação do empregador **0-Situação Normal**

Classificação Tributária **99-Pessoas Jurídicas em Geral**

Cooperativa **1-Não é cooperativa** Construtora

Tipo de lotação **01-Atividade econômica exercida por pessoa jurídica**

Tipo de CAEPF **0-Não aplicado** CAEPF **000.000.000/0000-00**

Ind.contratação aprendiz **2-Obrigado** Processo

Ind.contratação PCD **0-Dispensado por lei** Processo



Dados de isenção



Dados de isenção [Prg:SRFEMR] X



Dados da concessão

Concedente do certificado 0-Não informado

Número do certificado/lei

Dt. emissão/publicação lei // //  



Venc. certificado // //  


Publicação no DOU // //  


Nº página no DOU

Dados da renovação

Nº protocolo ped. renovação

Dt. protocolo renovação // //  

 Voltar (page up)

Avançar (page down) 

Entidades aprendiz



Entidades de contratação de aprendiz [Prg:SRFEMR]

Entidade de contratação	
20.163.353/0001-10	ENTIDADE TESTE
00.000.000/0000-00	
00.000.000/0000-00	
00.000.000/0000-00	
00.000.000/0000-00	
00.000.000/0000-00	
00.000.000/0000-00	
00.000.000/0000-00	
00.000.000/0000-00	
00.000.000/0000-00	
00.000.000/0000-00	


Voltar (page up) Avançar (page down)


Certificado digital


Dados para certificado digital [Prg:SRIRCI] X

Certificado  

Impressão digital

Validade inicial 


Validade final 


Modelo  Senha do certificado


Utiliza proxy

Host Porta

Usuário Senha

 Repositório do Windows

 Voltar (page up)

 Avançar (page down)

Classe da empresa

Configurações GPS [Prg:SRFEMR] X

Período **01/2016** Limite vigência /

Classe Empresa **1-Geral** Código Pagamento da GPS **2100**

Alíquota RAT

Recolhe em GPS CNAE **5620101**

Processo RAT RAT **3,0**

Processo FAP FAP **0,5000**

Percentuais acréscimo no RAT

Grau mínimo **1,00** %

Grau médio %

Grau máximo %

Contribuição da empresa

INSS **20,00** %

Prolabore/RPA

PIS **0,00** %

INSS s/receita **3-Enquadrado total**

Aplica desoneração nas provisões

Compensa INSS não trib.na SEFIP

Contribuição terceiros

Código terceiros **79**

	Alíquota (%)	Utiliza GPS	Processo
Salário educação	2,50	<input checked="" type="checkbox"/>	<input type="text"/>
Inkra	0,20	<input checked="" type="checkbox"/>	<input type="text"/>
Senai	1,00	<input checked="" type="checkbox"/>	<input type="text"/>
Sesi	1,50	<input checked="" type="checkbox"/>	<input type="text"/>
Senat/Senac	0,00	<input type="checkbox"/>	<input type="text"/>
Sest/Sesc	0,00	<input type="checkbox"/>	<input type="text"/>
Sebrae	0,60	<input checked="" type="checkbox"/>	<input type="text"/>
DPC	0,00	<input type="checkbox"/>	<input type="text"/>
F.Aer	0,00	<input type="checkbox"/>	<input type="text"/>
Sescoop	0,00	<input type="checkbox"/>	<input type="text"/>
Senar	0,00	<input type="checkbox"/>	<input type="text"/>
Percentual total	5,80		

Cadastro de Eventos

Eventos

- A partir da versão 17.20d o SIGER[®] passou a carregar automaticamente as incidências tributárias e natureza da rubrica nos seus eventos padrões.
- Demais eventos devem ser configurados com seus códigos de incidência e natureza da rubrica e, se houverem, seus processos de isenção.

Código	<input type="text" value="8"/>				
Descrição	<input type="text" value="HORAS EXTRAS 100%"/>	Tipo de evento	<input type="text" value="1-Vencimento"/>		
Natureza da rubrica	<input type="text" value=""/>	Dec. da referência	<input type="text" value="3-Conforme empresa"/>		
Tipo de processamento	<input type="text" value="13-Horas c/adicionais fixos"/>	Base cálculo FGTS	<input checked="" type="checkbox"/>		
Fator de multiplicação	<input type="text" value="2,000000"/>	Base cálculo insalubridade	<input checked="" type="checkbox"/>		
Valor/base	<input type="text" value=""/>	Base cálculo INSS	<input checked="" type="checkbox"/>		
Valor mínimo	<input type="text" value=""/>	Base cálculo salário-família	<input checked="" type="checkbox"/>		
Valor máximo	<input type="text" value=""/>	Grupo de eventos	<input type="text" value=""/>		
Base cálculo IRRF	<input type="text" value="M-Mês"/>	Tipo acumulador especial	<input type="text" value="01-Nenhum"/>		
Tipo acumulador especial	<input type="text" value="01-Nenhum"/>	Tipo	<input type="text" value="1-Trabalhadas"/>		
Calcula sem faltas	<input type="checkbox"/>		Utiliza abono como base para pensão <input type="checkbox"/>		
Acumula horas extras para RAIS	<input checked="" type="checkbox"/>	Acumula rendimentos RAIS	<input checked="" type="checkbox"/>		Calcula reflexo var.s/rep.rem.
Acumula dias/horas trabalhadas	<input type="checkbox"/>	Dias para descontar nas férias	<input type="checkbox"/>		<input type="text" value="2-Sobre índice do mês"/>
Acumula var.p/férias/13º salário	<input checked="" type="checkbox"/>	Abater referência do salário base	<input type="checkbox"/>		Variáveis p/maternidade <input checked="" type="checkbox"/>
Exposição a agente nocivo	<input type="text" value="1-Não exposto"/>	Calcula durante afastamentos	<input type="checkbox"/>		
Adiciona ao salário base	<input type="text" value="1-Nenhum valor adicional"/>	Calcula somente nas férias	<input type="checkbox"/>		
Calcula pensão alimentícia	<input type="text" value="2-Somente cálculo mensal"/>	Permite importar no ponto	<input checked="" type="checkbox"/>		
Cal.sobre ref.de Horas Extras	<input type="text" value="1-Não"/>	Base PIS empresa	<input checked="" type="checkbox"/>		
Grupo eventos p/fins rescisórios	<input type="text" value="7"/>	<input type="text" value="Horas Extras"/>			
Código HomologNet	<input type="text" value="4"/>	Som/subt.evento	<input type="text" value="3-H.EXTRAS 100%"/>		

Natureza da Rubrica

Manutenção dos eventos - Alteração [Prg:SRIC12]

Código	8
Descrição	HORAS EXTRAS 100%
Natureza da rubrica	<input type="text" value=""/>
Tipo de processamento	13-Horas c/adicionais fixos
Fator de multiplicação	2,000000

Naturezas de Rubrica do eSocial (Prg.CALL: SRFDAT) [Prg:SRI037]

Cód	Descrição
1000	SALÁRIO, VENCIMENTO, SOLDADO OU SUBSÍDIO
1002	DESCANSO SEMANAL REMUNERADO - DSR
1003	HORAS EXTRAORDINÁRIAS
1004	HORAS EXTRAORDINÁRIAS - INDENIZAÇÃO DE BANCO DE HORAS
1005	DIREITO DE ARENA
1006	INTERVALOS INTRA E INTER JORNADAS NÃO CONCEDIDOS
1007	LUVAS E PREMIAÇÕES
1009	SALÁRIO-FAMÍLIA - COMPLEMENTO
1010	SALÁRIO IN NATURA - PAGOS EM BENS OU SERVIÇOS
1011	SOBREAVISO E PRONTIDÃO
1020	FÉRIAS - GOZADAS
1021	FÉRIAS - ABONO OU GRATIFICAÇÃO DE FÉRIAS SUPERIOR A 20 DIAS

Incidência Tributária

Configurações de incidência tributária [Prg:SRIC12]

Cód.incidência p/Previd.Social	11		
Cód.incidência p/IRRF	11		
Cód.incidência p/FGTS	11		
Cód.incidência p/contrib.sind.	00		

Voltar (page up) Avançar (page down)

Cód	Grupo	Descrição
00	BASE DE CÁLCULO	NÃO
01	BASE DE CÁLCULO	NÃO EM FUNÇÃO DE ACORDOS INTERNACIONAIS DE PREVIDÊNCIA SOCIAL
11	BASE DE CÁLCULO	MENSAL
12	BASE DE CÁLCULO	130 SALÁRIO
13	BASE DE CÁLCULO	EXCLUSIVA DO EMPREGADOR - MENSAL
14	BASE DE CÁLCULO	EXCLUSIVA DO EMPREGADOR - 13º SALÁRIO
15	BASE DE CÁLCULO	EXCLUSIVA DO SEGURADO - MENSAL
16	BASE DE CÁLCULO	EXCLUSIVA DO SEGURADO - 13º SALÁRIO
21	BASE DE CÁLCULO	SALÁRIO MATERNIDADE MENSAL PAGO PELO EMPREGADOR
22	BASE DE CÁLCULO	SALÁRIO MATERNIDADE - 130 SALÁRIO, PAGO PELO EMPREGADOR
23	BASE DE CÁLCULO	AUXILIO DOENÇA MENSAL - REGIME PRÓPRIO DE PREVIDÊNCIA SOCIAL
24	BASE DE CÁLCULO	AUXILIO DOENÇA 130 SALÁRIO DOENÇA - REGIME PRÓPRIO DE PREVIDÊNCIA SOCIAL
25	BASE DE CÁLCULO	SALÁRIO MATERNIDADE MENSAL PAGO PELO INSS
26	BASE DE CÁLCULO	SALÁRIO MATERNIDADE - 13º SALÁRIO, PAGO PELO INSS
31	CONTRIBUIÇÃO DESCONTADA DO SEGURADO	MENSAL
32	CONTRIBUIÇÃO DESCONTADA DO SEGURADO	130 SALÁRIO
34	CONTRIBUIÇÃO DESCONTADA DO SEGURADO	SEST
35	CONTRIBUIÇÃO DESCONTADA DO SEGURADO	SENAT
51	OUTROS	SALÁRIO-FAMÍLIA
61	OUTROS	COMPLEMENTO DE SALÁRIO-MÍNIMO - REGIME PRÓPRIO DE PREVIDÊNCIA SOCIAL
91	INCIDÊNCIA SUSPENSÃO DECORRENTE DE DECISÃO JUDICIAL	MENSAL
92	INCIDÊNCIA SUSPENSÃO DECORRENTE DE DECISÃO JUDICIAL	130 SALÁRIO
93	INCIDÊNCIA SUSPENSÃO DECORRENTE DE DECISÃO JUDICIAL	SALÁRIO MATERNIDADE
94	INCIDÊNCIA SUSPENSÃO DECORRENTE DE DECISÃO JUDICIAL	SALÁRIO MATERNIDADE 130 SALÁRIO

Processos Jurídicos

Configurações de incidência tributária [Prg:SRIC12]

Cód.incidência p/Previd.Social	11	...
Cód.incidência p/IRRF	11	...
Cód.incidência p/FGTS	11	...
Cód.incidência p/contrib.sind.	00	...

Voltar (page up) Avançar (page down)

Configuração de incidência tributária por empresa [Prg:SRIC12]

Tipo de incidência 1-Previdência social

Sigla	Incidência	Processo
00	...	
00	...	
00	...	
00	...	
00	...	
00	...	
00	...	
00	...	
00	...	
00	...	

Voltar (page up) Avançar (page down)

Processos Jurídicos

Processos Jurídicos

63-Processos jurídicos - Inclusão [Prg:SRIC02]

Código	1				
Abreviação	RAT/FAP				
Descrição	ISENCAO RAT/FAP				
Identificação	123				
Indicador de autoria	1-Próprio contribuinte	Origem	9-Outros	Tipo de processo	1-Ação judicial
Indicativo de decisão	1-Definitiva (transitada em julgado)				
Matéria	99-Outros assuntos	Abrangência tributária 0-Não aplicável			
Indicativo susp.exigibil.	90-Decisão definitiva a favor do contribuinte	Depósito do Montante integral <input type="checkbox"/>			
Descrição resumida	DIREITO DE NÃO RECOLHER MAIS RAT/ FAP				
Extensão da Sentença	1-Contribuição Previdenciária Patronal				
Dados da ação judicial					
Seção judiciária	123	Vara	1	Identificação da Vara	1
Cidade seção judic.	43.13409 NOVO HAMBURGO	UF seção judic.	RS		
Natureza da ação judicial	01-Dec.judicial transitada em julgado, a favor da PJ		Sentença/Decisão judicial 02/10/2017 Seg		
Dados do processo administrativo					
Processo administrativo	99-Outros		Despacho/Decisão //		

Cancelar Avançar (page down)

Departamentos

Departamento – Dados GPS

Deptos/seções - Dados adicionais [Prg:SRIC11]

Localização

Telefone: 5135824001 | CEP: 93.334-480
Endereço: RUA TUPANCIRETA | Nº: 460
Bairro: IDEAL | Complemento:
Cidade: 43.13409 NOVO HAMBURGO | UF: RS

Tipo Inscrição

CPF CNPJ CEI Nº:
Tipo CAEPF: 0-Não aplicado | Nº: 000.000.000/0000-00
Código FPAS: 507 | Ult.período listado GPS: / | Referente ao 13º
Código Recolhimento FGTS: 150
Tipo de lotação: 02-Obra de construção civil empreitada
Prest.Serv.Obra: 1-Empreitada total
CNO: 00.000.00000/00 | Contribuição patronal obra

Observações da GPS

Tipo Inscrição: CPF CNPJ CEI Nº:
Utiliza dados GPS da empresa

GPS por período | Tomador serviço | **Contratante/Proprietário** | Voltar (page up) | Avançar (page down)

Dados do Contratante/Proprietário da obra [Prg:SRIC11]

Dados do Contratante da obra

Tipo de inscrição: J-Jurídica | Nº Insc.: 00.000.000/0000-00

Dados do Proprietário da obra

Tipo de inscrição: J-Jurídica | Nº Insc.: 00.000.000/0000-00

Voltar (page up) | Avançar (page down)

FASE 2

TRABALHADORES E SEUS VÍNCULOS
(EVENTOS NÃO PERIÓDICOS)

Nesta fase passam a ser enviadas as informações relativas aos trabalhadores e seus vínculos (eventos não periódicos) :

- Carregamento inicial
- Admissões
- Afastamentos
- Desligamentos (ainda sem informações de remuneração)

Cadastro de Funcionários

Para atender o eSocial o cadastro de funcionários passou por alterações/implementações, das quais destacamos os itens abaixo:

- Vínculo de estágio
- Tipo de deficiência
- Dados para estrangeiro
- Indicativo do tipo de admissão
- Vínculo anterior
- Aviso prévio

Vínculo de estágio

Na tela principal do funcionário (**1.8-A**) deve ser acessado o botão **Dados Estágio** para configurar os dados de estagiários.

Natureza do estágio	1-Obrigatório
Nível do estágio	3-Formação Profissional
Área de atuação	
Apólice de seguro	
Filial do supervisor do estágio	0 EMPRESA TESTE ESOCIAL
Código do supervisor do estágio	
CNPJ da instituição de ensino	00.000.000/0000-00
CNPJ do agente de integração	00.000.000/0000-00

Voltar (page up) Avançar (page down)

Tipo de Deficiência

O eSocial solicita informações de deficiência do trabalhador em formato múltiplo, portanto no botão **Pessoais** no **1.8-A** terá a configuração resumida e um botão.

Tipo de Deficiência

1-Nenhuma

1-Nenhuma

2-Física

3-Auditiva

4-Visual

5-Intelectual (Mental)

6-Múltipla

7-Reabilitado

5-Intelectual (Mental)

Inf.de deficiência [Prg:SRIC13] X

Deficiência física

Deficiência visual

Deficiência auditiva

Deficiência mental

Deficiência intelectual

Reabilitado/Readaptado

Voltar (page up) Avançar (page down)

6-Múltipla

Inf.de deficiência [Prg:SRIC13] X

Deficiência física

Deficiência visual

Deficiência auditiva

Deficiência mental

Deficiência intelectual

Reabilitado/Readaptado

Voltar (page up) Avançar (page down)

7-Reabilitado

Inf.de deficiência [Prg:SRIC13] X

Deficiência física

Deficiência visual

Deficiência auditiva

Deficiência mental

Deficiência intelectual

Reabilitado/Readaptado

Voltar (page up) Avançar (page down)

Dados para estrangeiro

Para o eSocial serão necessários mais dados de trabalhador estrangeiro, que deverão ser informados no botão **Dados para estrangeiro** dentro do botão **Pessoais** no **1.8-A**.

Dados para estrangeiro [Prg:SRIC13]

Condição no Brasil **01-Visto permanente**

Data chegada // // Data natural. // //

País nacionalidade 639 ARGENTINA

Casado com brasileiro

Filho com brasileiro

Voltar (page up) Avançar (page down)

- 01-Visto permanente
- 02-Visto temporário**
- 03-Asilado
- 04-Refugiado
- 05-Solicitante de Refúgio
- 06-Residente fora do Brasil
- 07-Deficiente físico e com mais de 51 anos
- 08-Residência prov.e anistiado, em situação irregular
- 09-Perm.no Brasil filhos ou cônjuge brasileiros
- 10-Beneficiado pelo acordo entre países do Mercosul
- 11-Dep.agente diplom./consular de país convênio de reciproc.

Indicativo de admissão

Na tela **Dados Profissionais 2** do **1.8-A** temos mais novidades, das quais a primeira é o **Indicativo de admissão**, um novo campo solicitado pelo eSocial.

Dados profissionais 2 [Prg:SRIC13]

Cargo: ANALISTA DE REC.HUMANOS (Hist.Cargos)

Data alteração cargo: // C.B.O: 2524/05

Atividade: []

Nível salarial: []

Expos.ag.nocivo:

Tipo de admissão do trabalhador: 1-Admissão

Tipo de emprego: 2-Reemprego Data entrada transferência: //

Tipo de regime prev.: 1-Regime Geral da Previdência Social

Indicativo de admissão: 1-Normal

Motivo contratação de temporário: 0-Não aplicável

Tipo de empregado: 9-Outros Convênio alimentação: []

Tipo de contrato: 1-CLT

Trabalho intermitente: Teletrabalho: Trabalho parcial:

Sindicato: [] Mês dissídio: []

Recolheu imposto sindical: 2-Não recolheu no ano da admissão Mês imposto sindical: []

Contribuição confederativa: Contribuição assistencial: Contribuição associativa:

Evento de referência: []

Horário/turno: 1 (Hor. Individual)

Segunda a Sexta 07:42/11:48 13:00/17:42 Compensado: Sábado Descanso: Domingo

Exames médicos | Vínculo anterior | Trab.Substituído | Voltar (page up) | Avançar (page down)

Vínculo Anterior

Também foi criado o campo **Tipo de admissão do trabalhador**, que para as opções de transferência irá habilitar o botão **Vínculo anterior** para informar os dados da empresa de origem.

Dados profissionais 2

Cargo: 139 ARQUITETO Hist.Cargos

Data alteração cargo: // C.B.O: 2141/05

Atividade:

Nível salarial:

Expos.ag.nocivo:

Tipo de admissão do trabalhador: 2-Transf.empresa do mesmo grupo

Tipo de emprego: 2-Reemprego Data entrada transferência: //

Tipo de regime prev.: 1-Regime Geral da Previdência Social

Indicativo de admissão: 1-Normal

Motivo contratação de temporário: 0-Não aplicável

Tipo de empregado: 9-Outros Convênio alimentação:

Tipo de contrato: 1-CLT Trabalho intermitente:

Sindicato: Mês dissídio:

Recolheu imposto sindical: 2-Não recolheu no ano da admissão Mês imposto sindical:

Contribuição confederativa: Contribuição assistencial: Contribuição associativa:

Evento de referência:

Horário/turno: 1 Hor.Individual

Segunda a Sábado 05:30/10:00 11:00/13:50 Descanso: Domingo

Exames médicos: **Vínculo anterior** Observações:

Informações do vínculo trabalhista anterior

Empresa vínculo anterior: 000

CNPJ do vínculo anterior: 00.000.000/0000-00

Matrícula vínculo anterior:

Data admissão vínculo anterior: //

Voltar (page up) Avançar (page down)

Trabalhador substituto

O campo **Motivo contratação de temporário** (aceito para vínculo 50) irá habilitar o botão **Trab.substituído**, se motivo da contratação for substituição de pessoal.

Dados profissionais 2

Cargo: 139 ARQUITETO

Data alteração cargo: //

C.B.O: 2141/05

Atividade:

Nível salarial:

Expos. ag.nocivo:

Tipo de admissão do trabalhador: 1-Admissão

Tipo de emprego: 2-Reemprego

Data entrada transferência: //

Tipo de regime prev.: 1-Regime Geral da Previdência Social

Indicativo de admissão: 1-Normal

Motivo contratação de temporário: 1-Necessidade transit. subst. pessoal

Tipo de empregado: 9-Outros

Tipo de contrato: 1-CLT

Sindicato:

Recolheu imposto sindical: 2-Não recolheu no ano da admissão

Mês dissídio:

Mês imposto sindical:

Contribuição confederativa: Contribuição assistencial: Contribuição associativa:

Evento de referência:

Horário/turno: 1

Segunda a Sábado 05:30/10:00 11:00/13:50 Descanso: Domingo

Dados do trabalhador substituído [Prg:SRIC13]

Filial: 0 EMPRESA DEMONSTRACAO

Código:

Aviso prévio

Quando ocorrer **AVISO TRABALHADO** deverão ser informados os dados no cadastro do funcionário menu **1.8-A** botão **Aviso Prévio**, que aceita as datas e o tipo do aviso.

The screenshot shows a web form titled "Aviso prévio [Prg:SRIC13]". It contains three main input fields:

- Data aviso prévio:** 08/12/2017 (with a calendar icon) and Sex (with a dropdown arrow).
- Data prevista desligamento:** 06/01/2018 (with a calendar icon) and Sáb (with a dropdown arrow).
- Tipo de aviso prévio:** 1-Redução horas diárias (with a dropdown arrow).

At the bottom of the form, there are two navigation buttons:

- Voltar (page up):** A button with a red left-pointing arrow.
- Avançar (page down):** A button with a green right-pointing arrow.

Afastamentos

Acidente Previdência/ Doença

Quando for **ACIDENTE DE TRABALHO** ou **PREVIDÊNCIA/DOENÇA**, irá habilitar o botão **Atestado**.

Atestado Médico [Prg:SRFATM]

Filial	0 EMPRESA TESTE ESOCIAL				
Funcionário	1 FUNCIONARIO TESTE ESOCIAL				
Data do atestado	23/10/2017	Seg	Hora 08:58		
Data atendimento médico	23/10/2017	Seg	Hora 08:58	Afastamento p/tratamento	<input checked="" type="checkbox"/>
Duração tratamento	120	CID	123	Internação	<input type="checkbox"/>
Natureza da lesão	702000000 LESAO IMEDIATA				
Profissional de saúde	1 MEDICO DO TRABALHO				
CNES	123				
Local atendimento médico	PRONTO ATENDIMENTO				
Cidade atendimento médico	4313409 NOVO HAMBURGO	UF de emissão	RS		

Descrição da lesão Diagnóstico provável Observações Voltar (page up) Avançar (page down)

Mandato Sindical

Para afastamentos por **EXERCÍCIO DE MANDATO SINDICAL** irá habilitar o botão **Mandato Sindical** para complementar os dados do afastamento.

Informações de mandato sindical [Prg:SRFAFF]

CNPJ da entidade sindical 93.419.380/0001-84

Ônus da remuneração 1-Empregador

- 1-Empregador
- 2-Sindicato
- 3-Diferença Salarial paga pelo Sindicato

(page up) (page down)

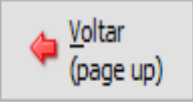
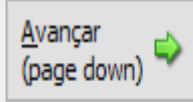
Rescisão

Cessão outra empresa

Para cessão do funcionário para outra empresa devem ser informados os dados da empresa destino.

Dados para o eSocial [Prg:FPA307] X

Nº atestado de óbito	<input type="text"/>
Código do processo	<input type="text"/>
Tipo	J-CNPJ
Inscrição	00.000.000/0000-00
Motivo de desligamento	11-Transf.p/empresa do mesmo grupo emp.que assumiu encargos, sem resc. ▾

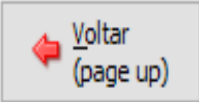
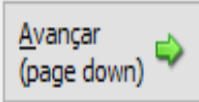
 Voltar (page up)  Avançar (page down)

Falecimento

Rescisões por falecimento passam a exigir a informação do N° de atestado de óbito.

Dados para o eSocial [Prg:FPA307] X

Nº atestado de óbito	<input type="text"/>
Código do processo	<input type="text"/>
Tipo	J-CNPJ
Inscrição	00.000.000/0000-00
Motivo de desligamento	09-Rescisão do contrato de trabalho por morte do empregado

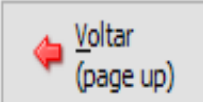
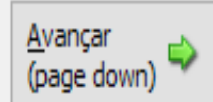
 

Baixa por justiça do trabalho

Quando houver baixa por justiça do trabalho será obrigatório informar o número do processo jurídico correspondente.

Dados para o eSocial [Prg:FPA307] X

Nº atestado de óbito	<input type="text"/>
Código do processo	<input type="text"/>
Tipo	J-CNPJ
Inscrição	00.000.000/0000-00
Motivo de desligamento	17-Resc.Indireta contr.trabalho, reconhecida pela Justiça do Trabalho

 Voltar (page up)  Avançar (page down)

Saúde e Segurança do Trabalho

Obrigatoriedade 01/2019 Em desenvolvimento

**AGRADECEMOS A
ATENÇÃO DE TODOS!**